

# Model 350



RONDA® 350 er en kompakt og meget robust støvsuger med indbygget pumpe til kontinuerlig drift og udpumpning af opsugt væske. Maskinen er velegnet til opsugning af større mængder af såvel rent vand som smudsigt vand med et mindre indhold af slidende partikler. Maskinen er ideel til skadeservice, i byggebranchen, til opsugning af kølevand fra diamantboring/ skæring m.m.

RONDA® 350 filtrerer den opsugede væske i filtersækken og partikler større end 1,0 mm tilbageholdes, mens resten pumpes videre. Filtersækken kan tømmes og genbruges. Maskinen er desuden udstyret med et vaskbart polyesterfilter, som beskytter motortoppen og arbejdsmiljøet, hvis der suges fint støv op, som ikke er opslammet i væske. Ved opsugning af snavset vand fra betonbearbejdning og i forbindelse med skadessanering, opstår der ofte meget skum i beholderen.



RONDA® 350 har en nyudviklet flydeventilkonstruktion, som bevirker, at denne skumdannelse kan udgøre op mod halvdelen af beholdervolumen uden risiko for, at skummet trænger op i filter og motor.

## Tekniske data

By pass motor.....	1200 W
Spænding .....	230 V
Udtag, max. ....	- W
Data for den installerede motor:	
- Vakuum, max. (per motor) .....	2450 mmVs/24 kPa
- Luftmængde, max. (per motor).....	58 l/sek./209 m <sup>3</sup> /t.
Støjniveau (ISO 11201) .....	<70 dB(A)
Sugeeffekt, max. ((P2) baseret på IEC 60312)* .....	285 W
Opsamlingskapacitet (pose/beholder) .....	-/30 l
Forfilter .....	0,34 m <sup>2</sup>
HEPA-filter .....	- m <sup>2</sup>
Højde .....	1000 mm
Bredde .....	575 mm
Længde/dybde.....	590 mm
Vægt uden tilbehør .....	35 kg
Beholderstuds.....	Ø 50 mm
Ledningslængde .....	8 m
Opsamling væske.....	30 l
Løftehøjde pumpe .....	9 m
Vandmængde pumpe .....	300 l/min
Afgangsstuds.....	5/4 tommer


\* Data på maskinen med 4 meter Ø 38 mm slange.

- Heavy duty oliekolet dykpumpe
- Termosikring af pumpe
- Kontinuerlig pumpning af væske (maks.130 l/min.)
- Vaskbart polyester filter i klasse M
- Handy, kompakt og let at transportere
- Robust kørestel
- Kraftig sugemotor
- Lavt støjniveau
- Tilbageholder selv fine partikler
- Integreret rørparkering

## Model 350


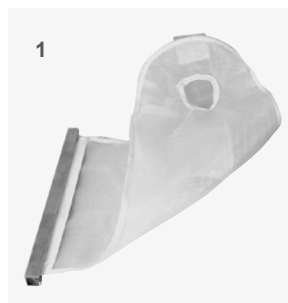
### Standardtilbehør

<b>40 mm håndværkersæt</b> .....	<b>80.33.4016</b>
1. Plastslange, ø 38 mm - 4 m .....	84.54.3809
2. Komplet rør med bøjning .....	80.52.2160
3. Fugemundstykke .....	80.34.4000
4. Rund børste .....	80.34.4001
5. Vandmundstykke V-370 .....	84.38.3621



### Standardfiltre

1. Filtersæk med bundskinne .....	84.67.4029
2. Polyesterfilter, M-klasse .....	84.67.5011



### Ekstratilbehør

- Afgangsslange, flad, oprullelig, ø 35 mm .....84.54.0044  
(Venligst oplys ønsket længde i meter)
- 5/4 Geka kobling m/drejeled og tilspænding .....85.95.4700
- 5/4 Geka kobling m/drejeled (til samling af 2 slanger) .....85.95.0015
- Spændebånd for samme .....83.97.4761